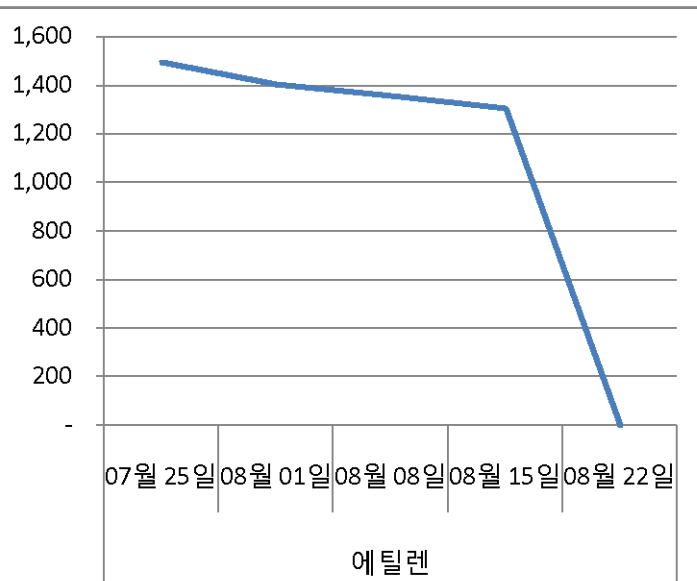


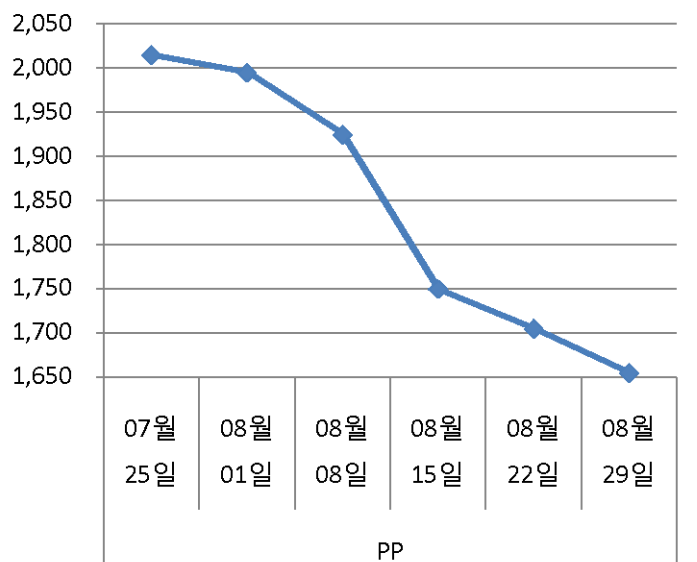
월간 가격 변동 추이

구분	일자	가격
에틸렌	07월 25일	1590
	08월 01일	1,495
	08월 08일	1,405
	08월 15일	1,355
	08월 22일	1,305



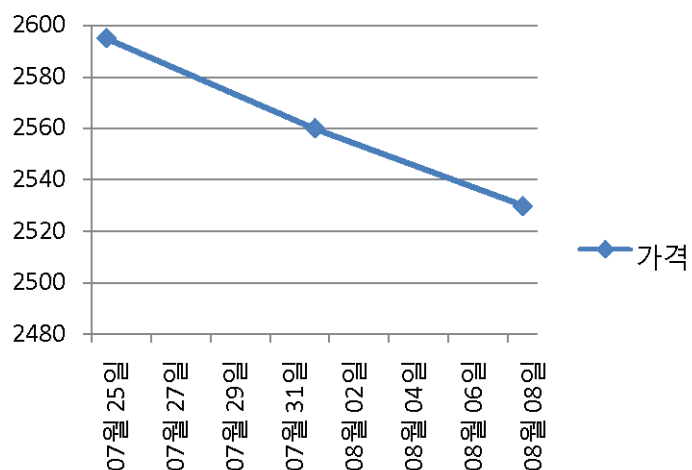
구분	일자	가격
PP	07월 25일	2,015
	08월 01일	1,995
	08월 08일	1,925
	08월 15일	1,750
	08월 22일	1,705
	08월 29일	1,655

★CFR Asia 가격



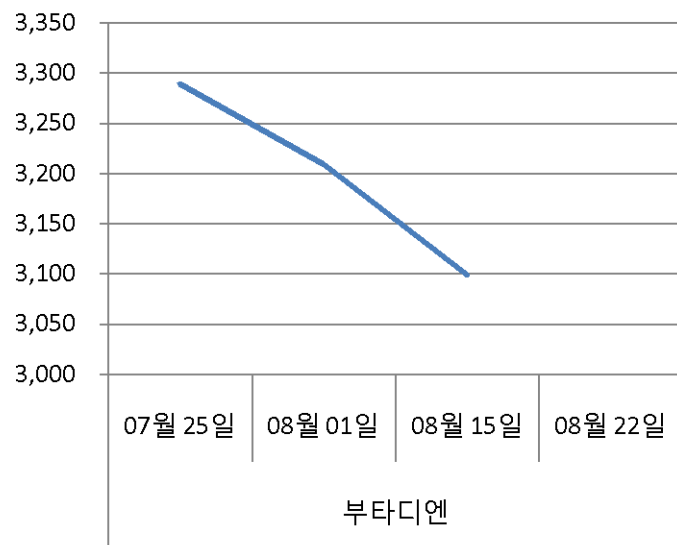
구분	일자	가격
CPL	07월 25일	2595
	08월 01일	2560
	08월 08일	2530

카프로락탐

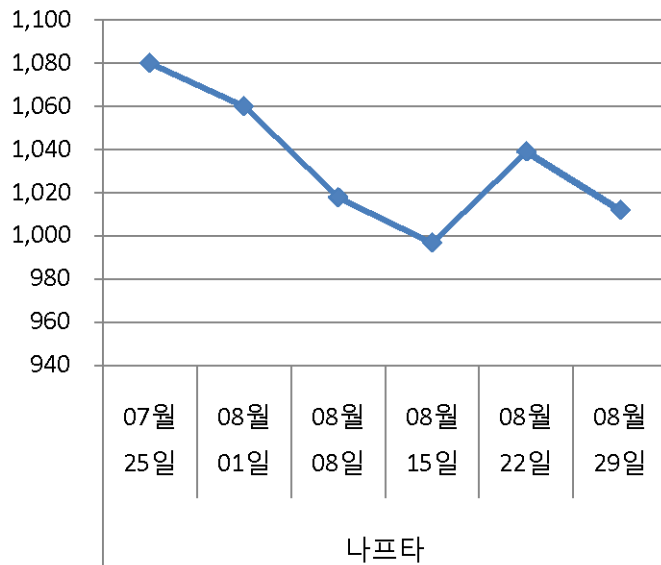


구분	일자	가격
부타디엔	07월 25일	3,300
	08월 01일	3,290
	08월 15일	3,210
	08월 22일	3,100

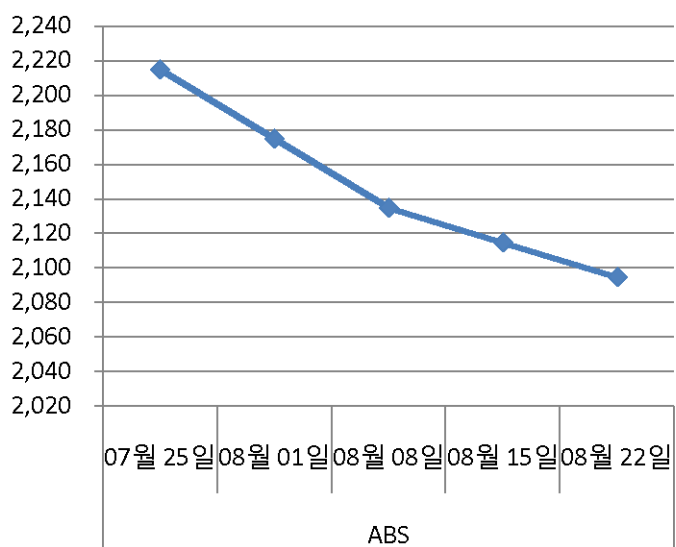
★ FOB Korea 가격



구분	일자	가격
나프타	07월 25일	1,080
	08월 01일	1,060
	08월 08일	1,018
	08월 15일	997
	08월 22일	1,039
	08월 29일	1,012

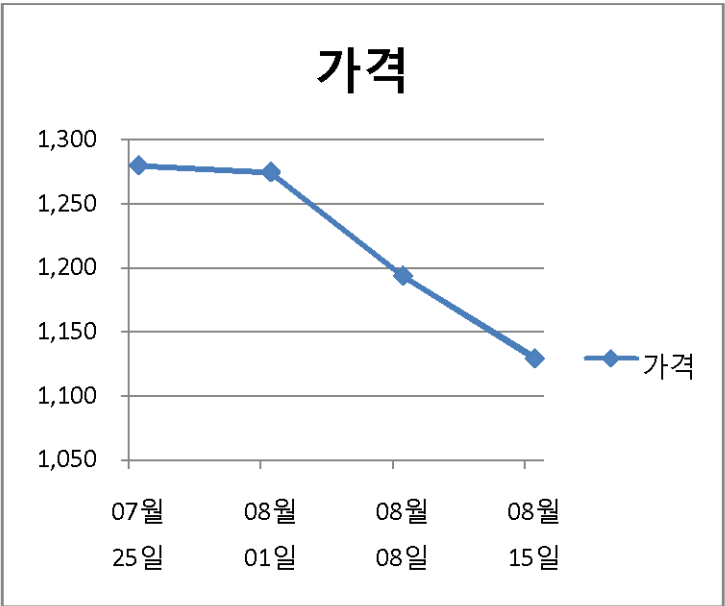


구분	일자	가격
ABS	07월 25일	2,215
	08월 01일	2,175
	08월 08일	2,135
	08월 15일	2,115
	08월 22일	2,095



구분	일자	가격
벤젠	07월 25일	1,280
	08월 01일	1,275
	08월 08일	1,194
	08월 15일	1,130

★ FOB Korea 가격



—

1

